

# Autoevaluace ISŠ Cheb 2015 - příloha č. 1

## Obsah:

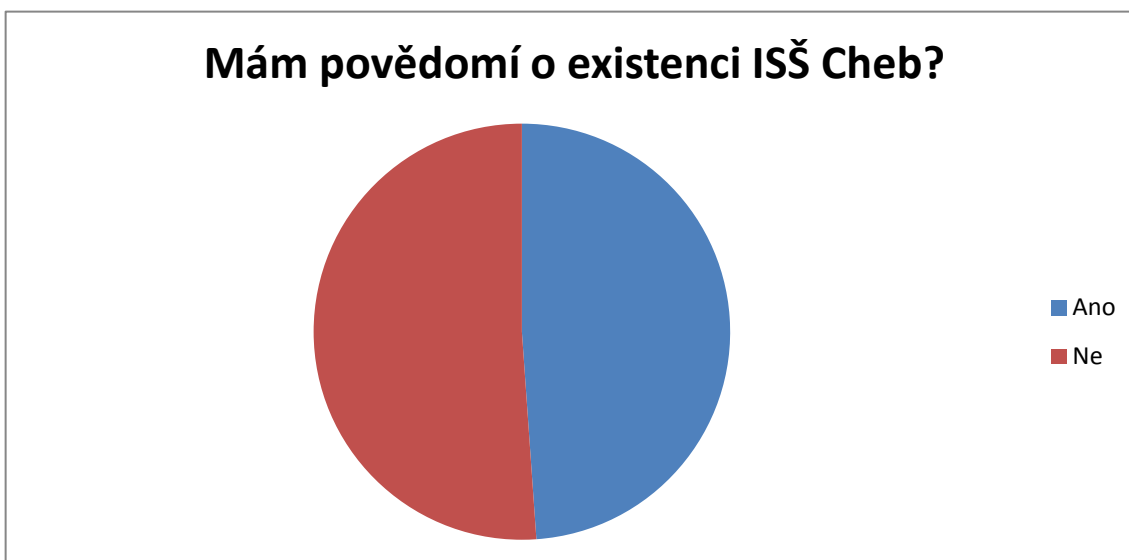
Veřejnost	str. 2
Učitelé TV	str. 5
Učitelé OV	str. 12
Nepedagogové	str. 18
Sociální partneři	str. 24
Žáci	str. 27
Rodiče	str. 32
Školní jídelna	str. 35

# Veřejnost

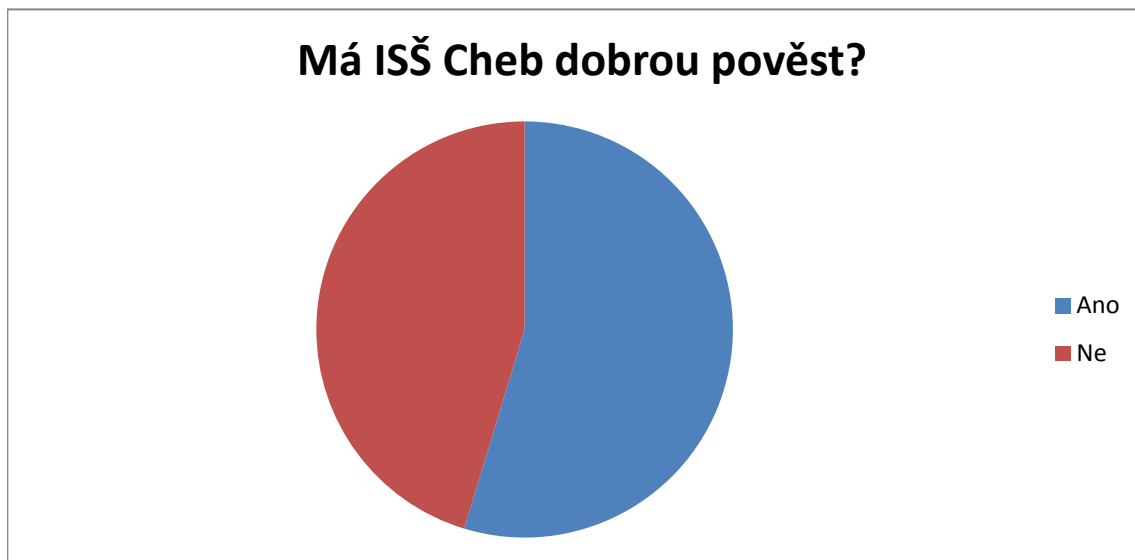
1.Studuje někdo z Vaší rodiny na ISŠ Cheb?	Počet	Vyjádření v %
Ano	39	43,82%
Ne	50	56,17%



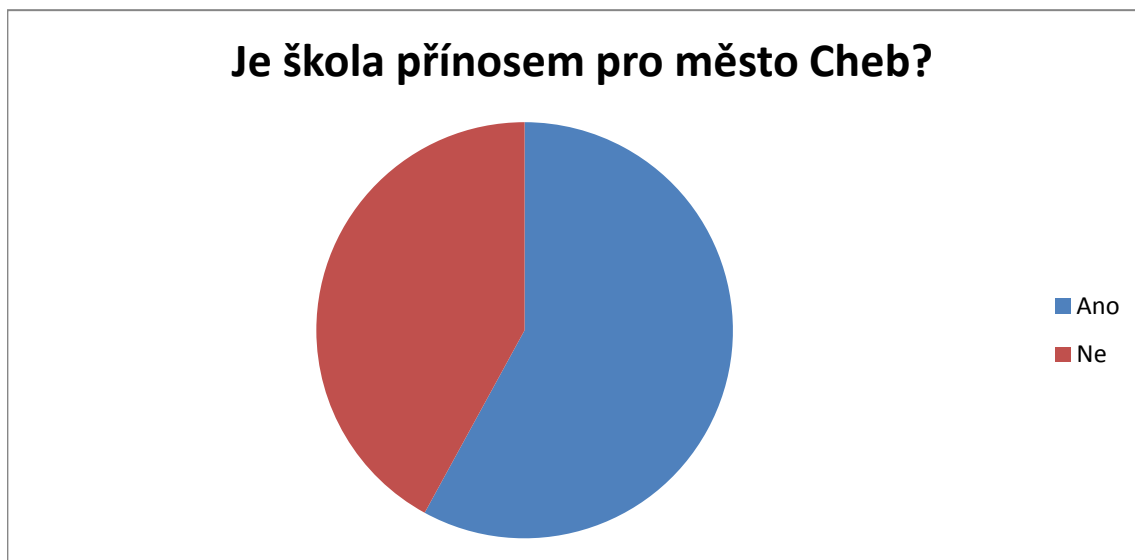
2. Mám povědomí o existenci ISŠ Cheb?	Počet	Vyjádření v %
Ano	44	48,88%
Ne	46	51,11%



3. Má ISŠ Cheb dobrou pověst?	Počet	Vyjádření v %
Ano	35	54,69%
Ne	29	45,31%



4. Je škola přínosem pro město Cheb?	Počet	Vyjádření v %
Ano	40	57,97%
Ne	29	42,03%



5. Přihlásil byste své dítě ke studiu na ISŠ Cheb?	Počet	Vyjádření v %
Ano	38	56,72%
Ne	29	43,28%

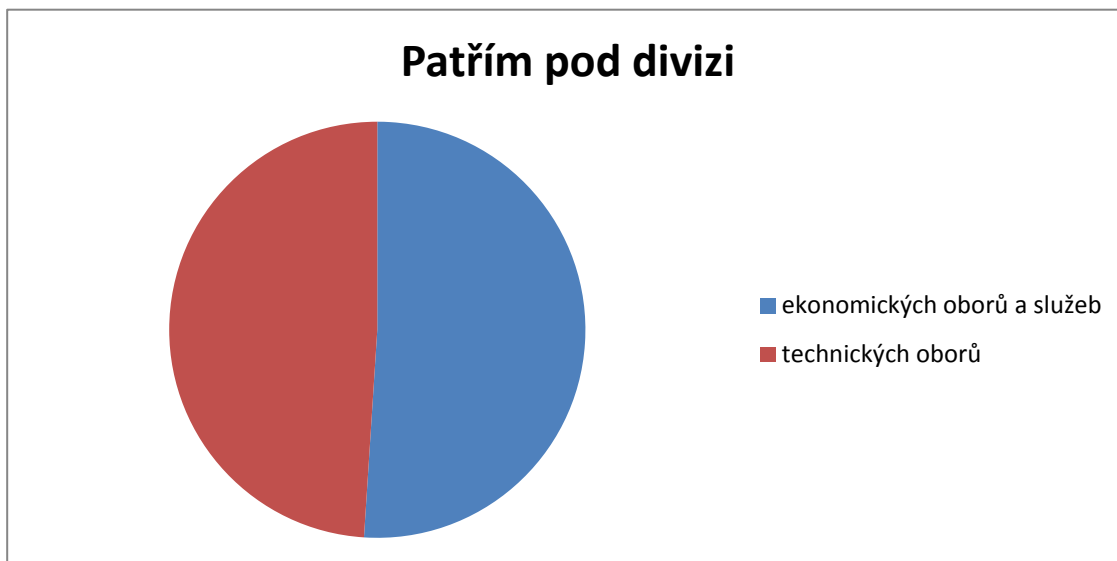


6. Pověst ISŠ Cheb se za poslední dva roky:	Počet	Vyjádření v %
Velmi zlepšila	0	0%
Spíše zlepšila	39	54,93%
Spíše zhoršila	32	45,07%
Velmi zhoršila	0	0%

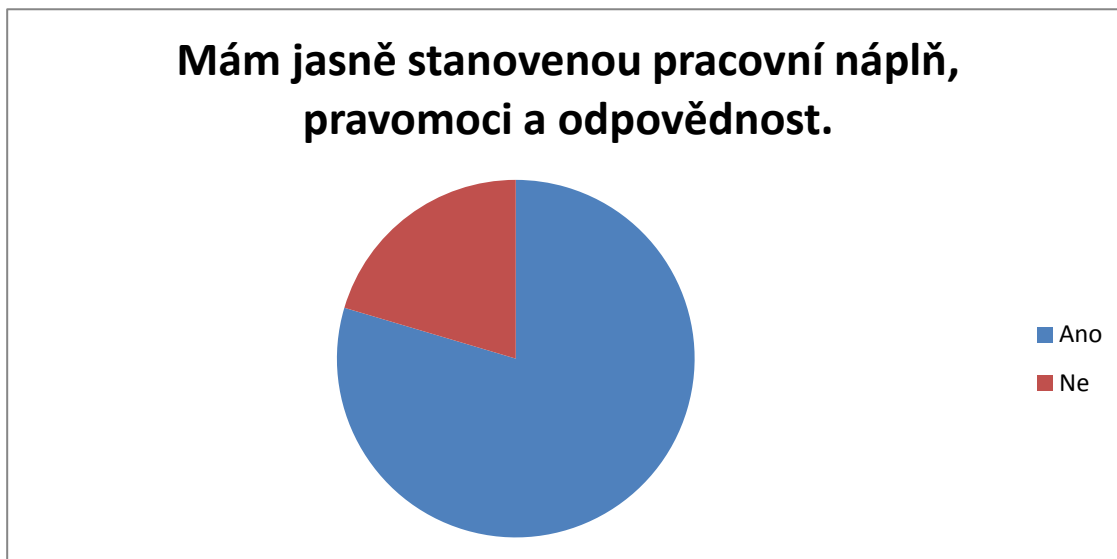


# Učitelé TV

1. Patřím pod divizi	Počet	Vyjádření v %
ekonomických oborů a služeb (U Policie, U Divadla)	25	51,02%
technických oborů (Hráz, Májová, Komenského)	24	48,98%

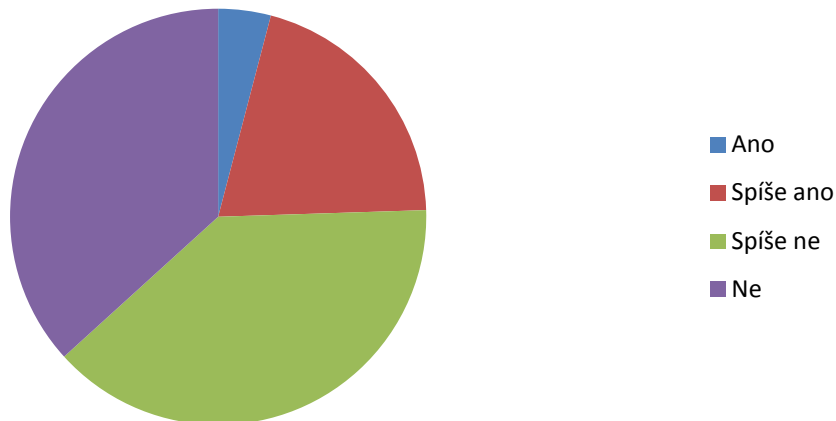


2. Mám jasně stanovenou pracovní náplň, pravomoci a odpovědnost.	Počet	Vyjádření v %
Ano	39	79,59%
Ne	10	20,41%



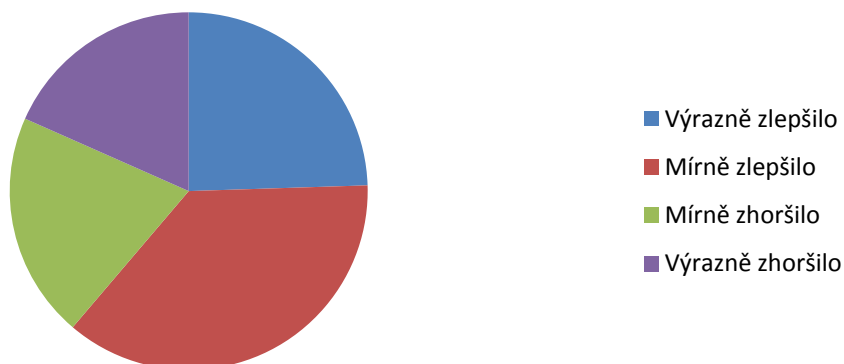
3. Klima školy vnímám celkově jako pozitivní.	Počet	Vyjádření v %
Ano	2	4,08%
Spíše ano	10	20,41%
Spíše ne	19	38,78%
Ne	18	36,73%

### Klima školy vnímám celkově jako pozitivní.



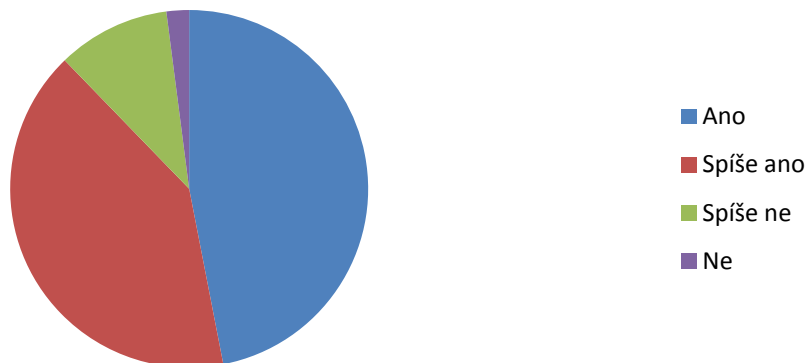
4. Úroveň vybavení pomůckami, technikou a studijními materiály se za poslední dva roky.	Počet	Vyjádření v %
Výrazně zlepšilo	12	24,49%
Mírně zlepšilo	18	36,73%
Mírně zhoršilo	10	20,41%
Výrazně zhoršilo	9	18,37%

### Úroveň vybavení pomůckami, technikou a studijními materiály se za poslední dva roky.



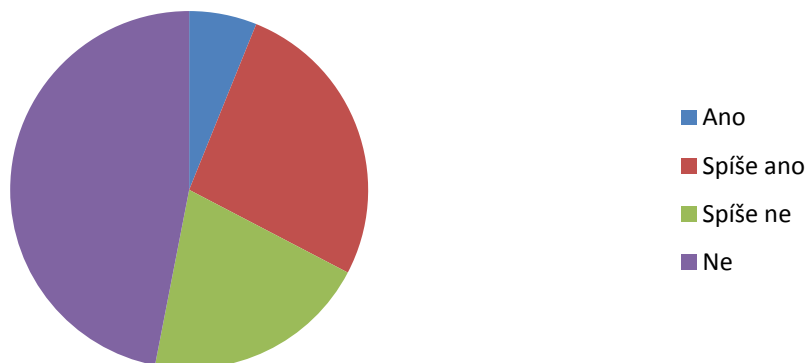
5. Jsem ochoten/ochotna vykonávat činnosti nad rámec svých povinností.	Počet	Vyjádření v %
Ano	23	46,94%
Spíše ano	20	40,82%
Spíše ne	5	10,20%
Ne	1	2,04%

### Jsem ochoten/ochotna vykonávat činnosti nad rámec svých povinností.



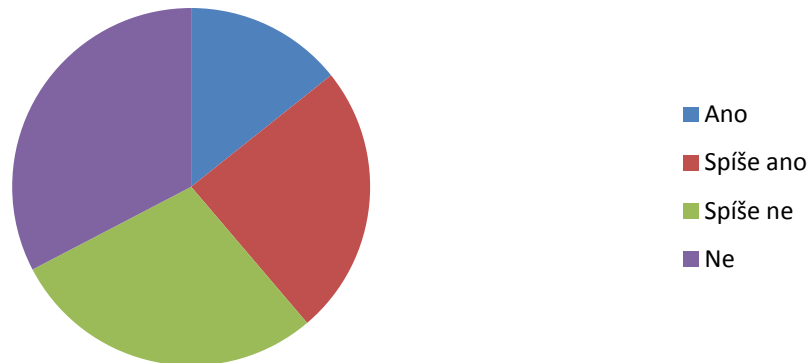
6. Systém řízení jakosti (ISO 9000) vnímám pro chod školy jako přínosný.	Počet	Vyjádření v %
Ano	3	6,12%
Spíše ano	13	26,53%
Spíše ne	10	20,41%
Ne	23	46,94%

### Systém řízení jakosti (ISO 9000) vnímám pro chod školy jako přínosný.



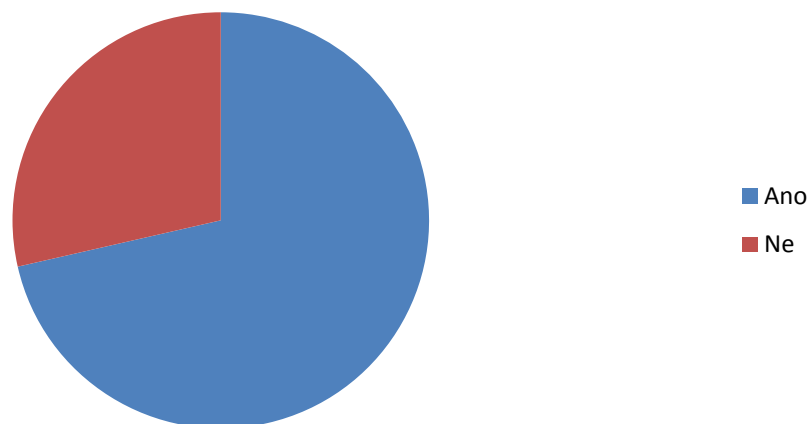
7. Využívám informace, které jsou na školním webu v sekci ISO.	Počet	Vyjádření v %
Ano	7	14,29%
Spíše ano	12	24,49%
Spíše ne	14	28,57%
Ne	16	32,65%

**Využívám informace, které jsou na školním webu v sekci ISO.**



8. Jsem rád/a, že mohu vyučovat na ISŠ Cheb.	Počet	Vyjádření v %
Ano	35	71,43%
Ne	14	28,57%

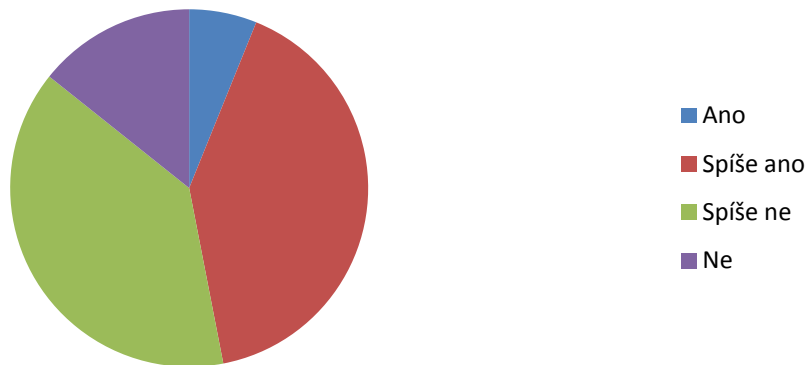
**Jsem rád/a, že mohu vyučovat na ISŠ Cheb.**





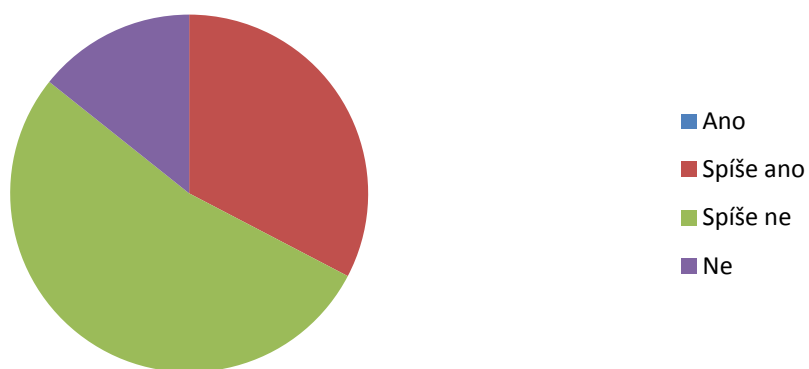
9. Většina žáků dosahuje mnou očekávaných výkonů.	Počet	Vyjádření v %
Ano	3	6,12%
Spíše ano	20	40,82%
Spíše ne	19	38,78%
Ne	7	14,29%

### Většina žáků dosahuje mnou očekávaných výkonů.



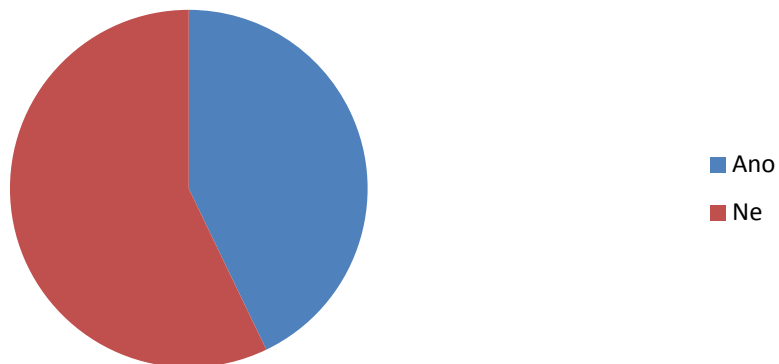
10. Rodiče mají zájem o prospěch a chování svých dětí.	Počet	Vyjádření v %
Ano	0	0,00%
Spíše ano	16	32,65%
Spíše ne	26	53,06%
Ne	7	14,29%

### Rodiče mají zájem o prospěch a chování svých dětí.



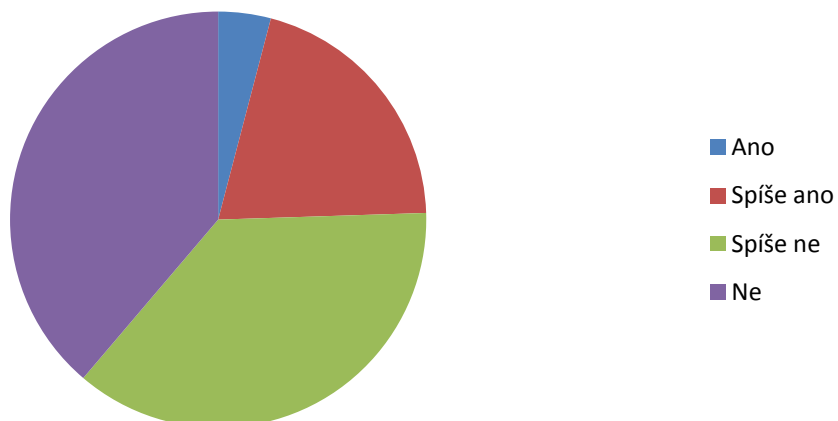
11. Doporučil/a bych svému dítěti studium na ISS Čeb.	Počet	Vyjádření v %
ano	21	42,86%
Ne	28	57,14%

### Doporučil/a bych svému dítěti studium na ISS Čeb.



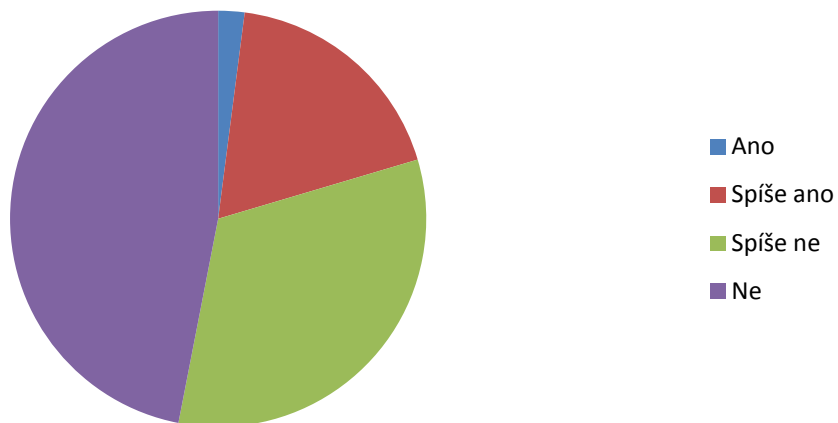
12. Školní parlament má svůj smysl.	Počet	Vyjádření v %
Ano	2	4,08%
Spíše ano	10	20,41%
Spíše ne	18	36,73%
Ne	19	38,78%

### Školní parlament má svůj smysl.



13. Školní parlament funguje?	Počet	Vyjádření v %
Ano	1	2,04%
Spíše ano	9	18,37%
Spíše ne	16	32,65%
Ne	23	46,94%

### Školní parlament funguje?

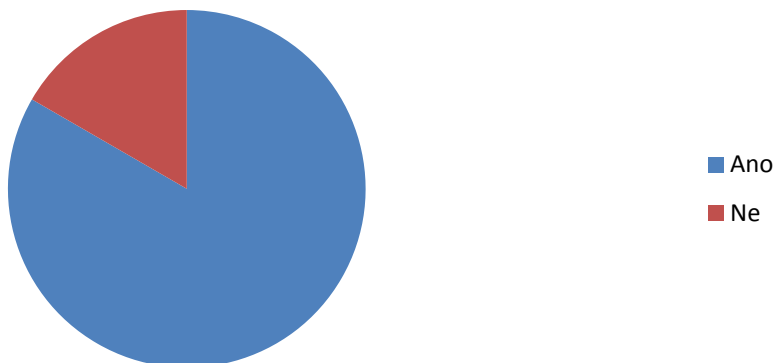


# Učitelé OV

průměr

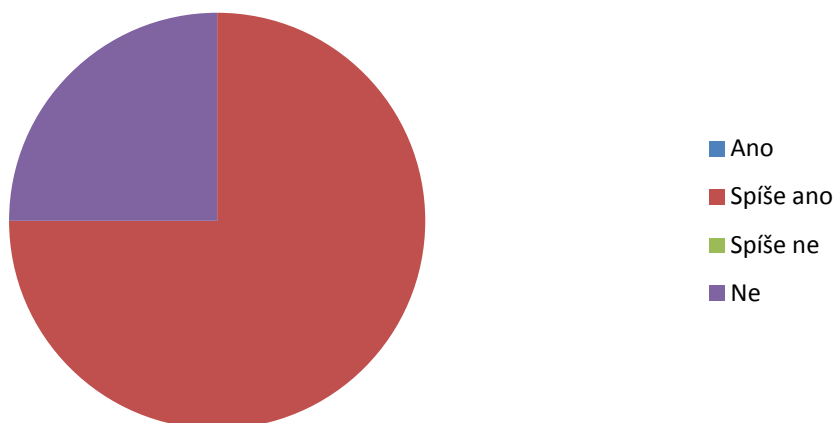
1. Mám jasně stanovenou pracovní náplň, pravomoci a odpovědnost.	Počet	Vyjádření v %
Ano	10	83,33%
Ne	2	16,67%

Mám jasně stanovenou pracovní náplň,  
pravomoci a odpovědnost.



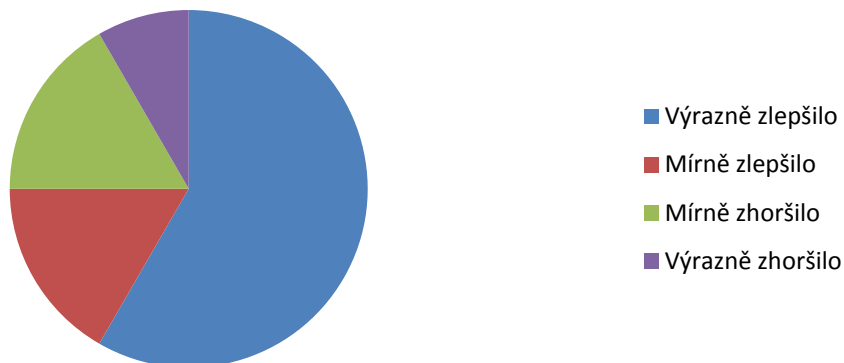
2. Klima školy vnímám celkově jako pozitivní.	Počet	Vyjádření v %
Ano	0	0,00%
Spíše ano	9	75,00%
Spíše ne	0	0,00%
Ne	3	25,00%

Klima školy vnímám celkově jako pozitivní.



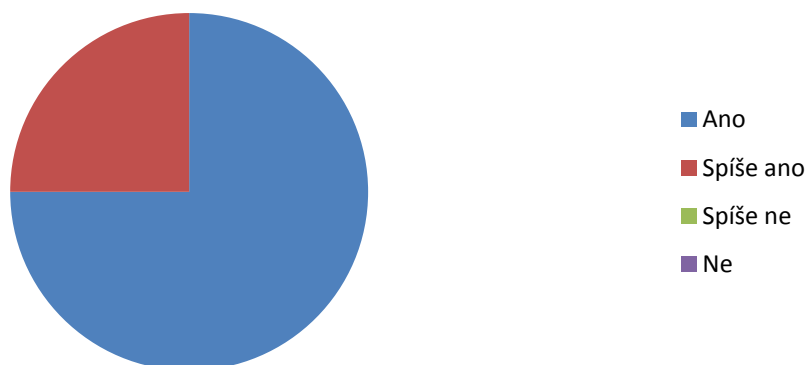
3. Úroveň vybavení pomůckami, technikou a studijními materiály se za poslední dva roky.	Počet	Vyjádření v %
Výrazně zlepšilo	7	58,33%
Mírně zlepšilo	2	16,67%
Mírně zhoršilo	2	16,67%
Výrazně zhoršilo	1	8,33%

### Úroveň vybavení pomůckami, technikou a studijními materiály se za poslední dva roky.



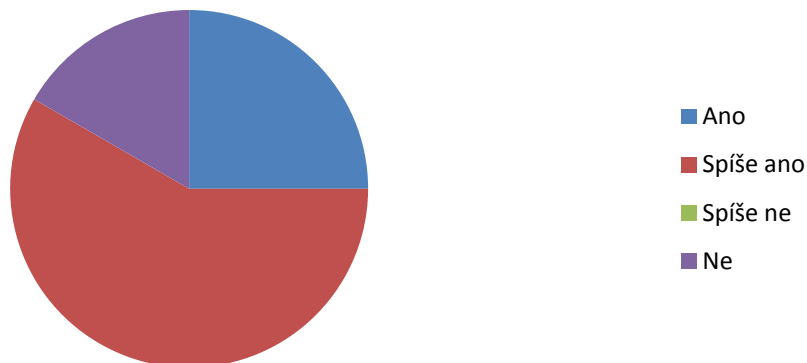
4. Jsem ochoten/ochotna vykonávat činnosti nad rámec svých povinností.	Počet	Vyjádření v %
Ano	9	75,00%
Spíše ano	3	25,00%
Spíše ne	0	0,00%
Ne	0	0,00%

### Jsem ochoten/ochotna vykonávat činnosti nad rámec svých povinností.



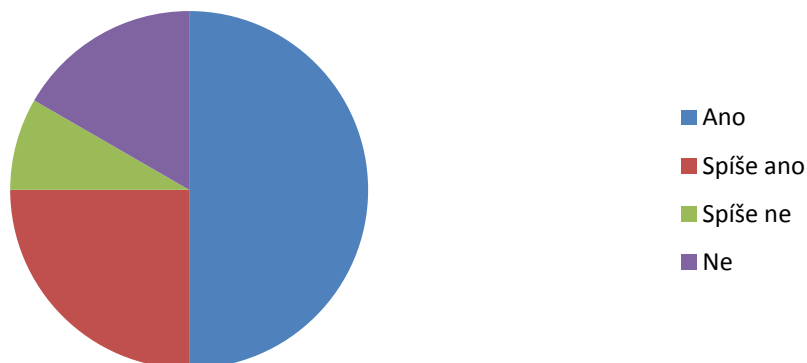
5. Systém řízení jakosti (ISO 9000) vnímám pro chod školy jako přínosný.	Počet	Vyjádření v %
Ano	3	25,00%
Spíše ano	7	58,33%
Spíše ne	0	0,00%
Ne	2	16,67%

### Systém řízení jakosti (ISO 9000) vnímám pro chod školy jako přínosný.



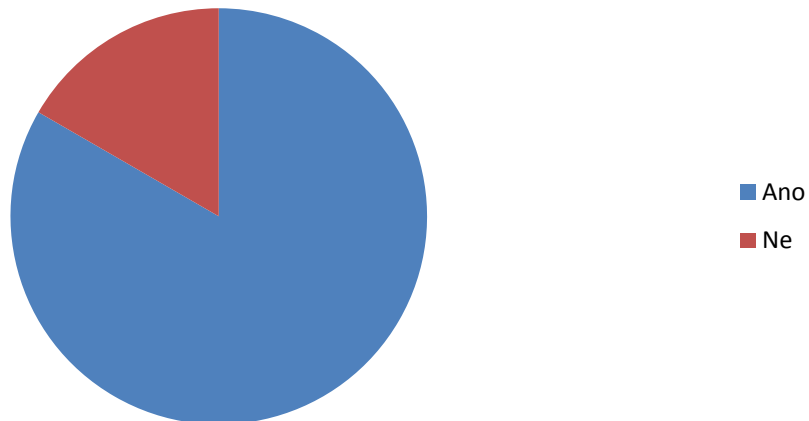
6. Využívám informace, které jsou na školním webu v sekci ISO.	Počet	Vyjádření v %
Ano	6	50,00%
Spíše ano	3	25,00%
Spíše ne	1	8,33%
Ne	2	16,67%

### Využívám informace, které jsou na školním webu v sekci ISO.



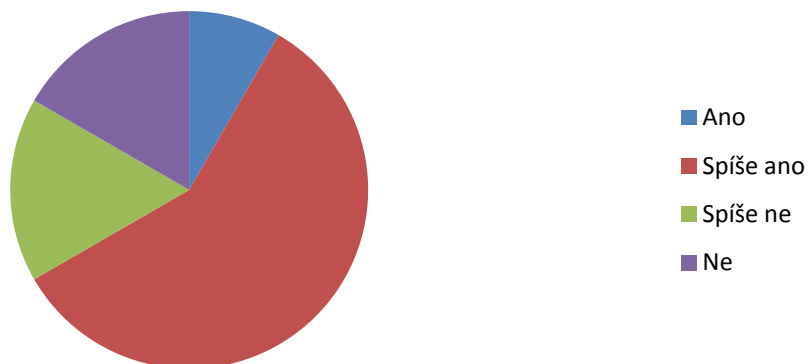
7. Jsem rád/a, že mohu vyučovat na ISŠ Cheb.	Počet	Vyjádření v %
Ano	10	83,33%
Ne	2	16,67%

### Jsem rád/a, že mohu vyučovat na ISŠ Cheb.



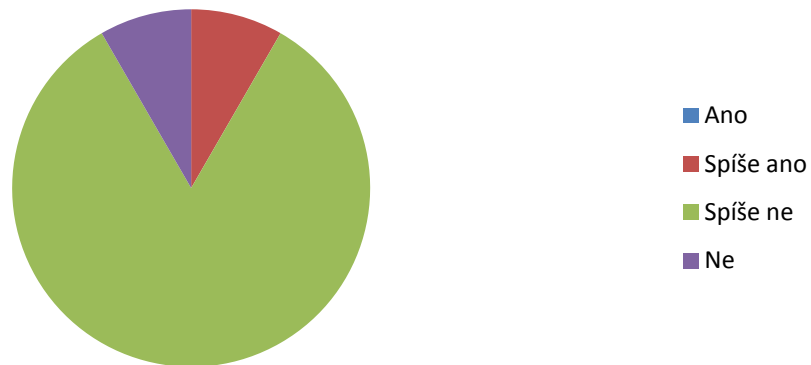
8. Většina žáků dosahuje mnou očekávaných výkonů.	Počet	Vyjádření v %
Ano	1	8,33%
Spíše ano	7	58,33%
Spíše ne	2	16,67%
Ne	2	16,67%

### Většina žáků dosahuje mnou očekávaných výkonů.



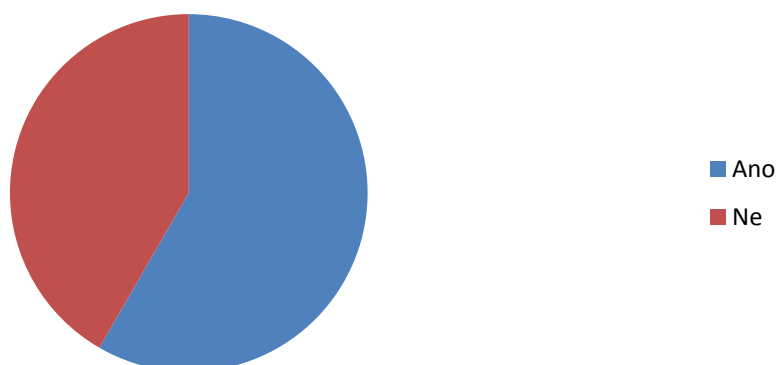
9. Rodiče mají zájem o prospěch a chování svých dětí.	Počet	Vyjádření v %
Ano	0	0,00%
Spíše ano	1	8,33%
Spíše ne	10	83,33%
Ne	1	8,33%

### Rodiče mají zájem o prospěch a chování svých dětí.



10. Doporučil/a bych svému dítěti studium na ISS Čeb.	Počet	Vyjádření v %
Ano	7	58,33%
Ne	5	41,67%

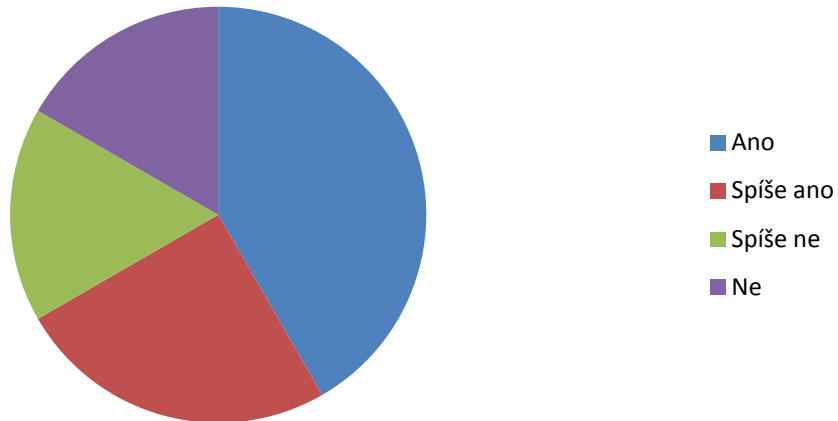
### Doporučil/a bych svému dítěti studium na ISS Čeb.





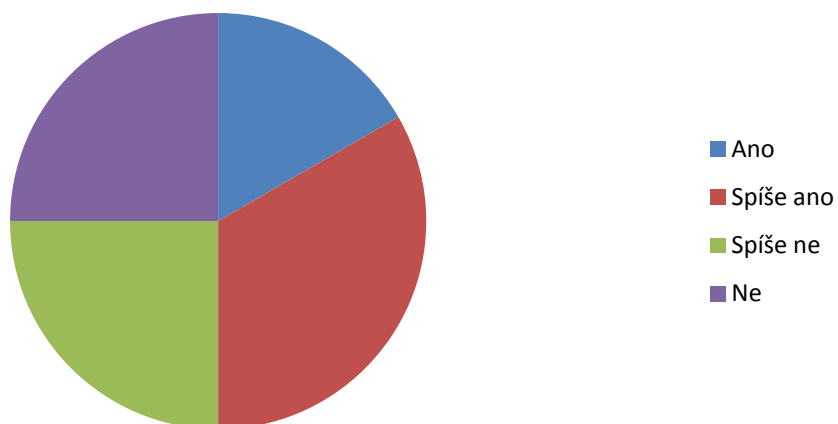
11. Školní parlament má svůj smysl.	Počet	Vyjádření v %
Ano	5	41,67%
Spíše ano	3	25,00%
Spíše ne	2	16,67%
Ne	2	16,67%

### Školní parlament má svůj smysl.



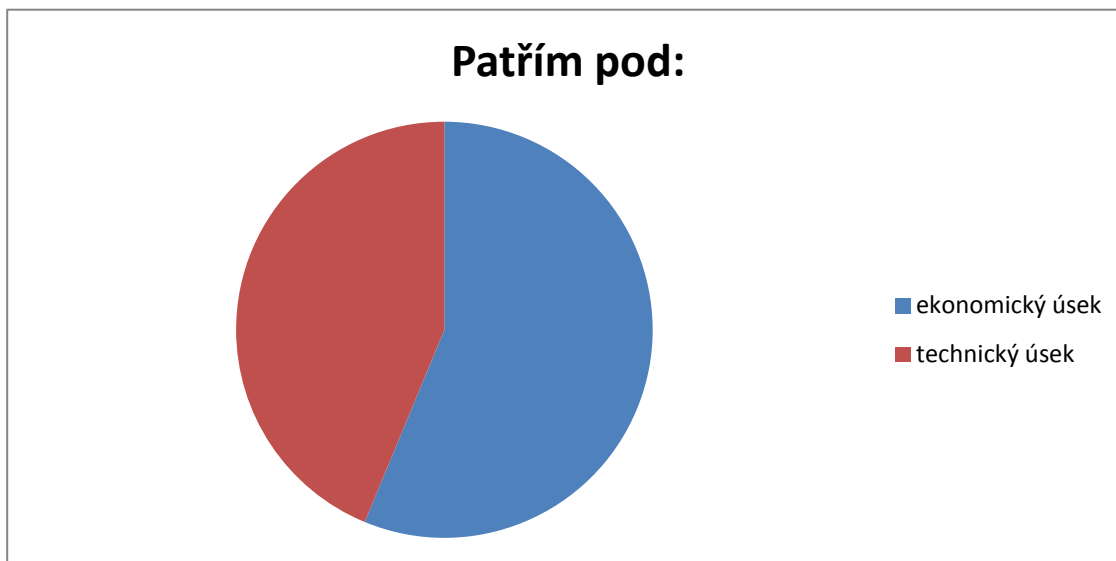
12. Školní parlament funguje.	Počet	Vyjádření v %
Ano	2	16,67%
Spíše ano	4	33,33%
Spíše ne	3	25,00%
Ne	3	25,00%

### Školní parlament funguje.

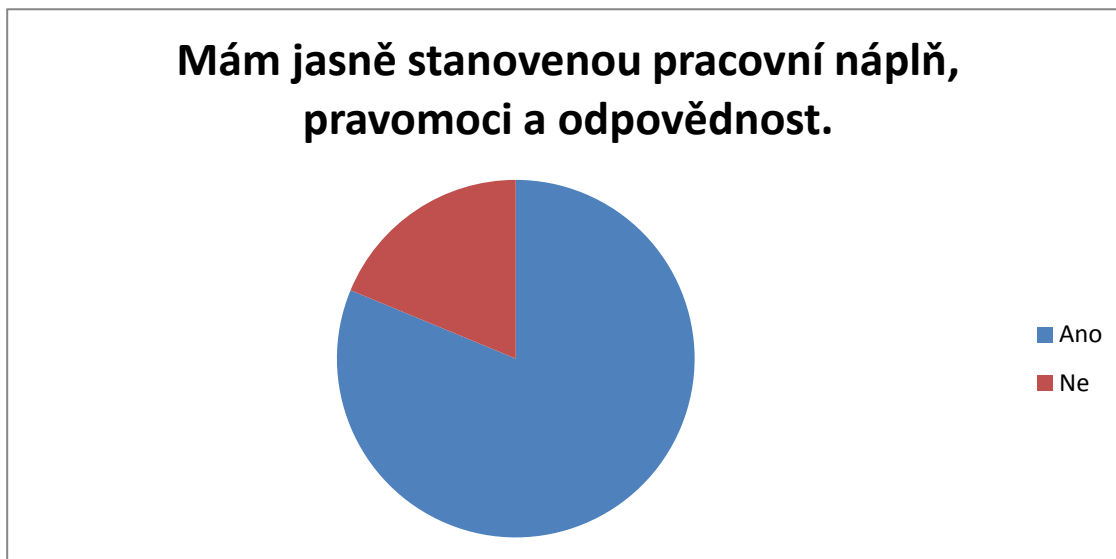


## Nepedagogové

1. Patřím pod:	Počet	Vyjádření v %
ekonomický úsek	9	56,25%
technický úsek	7	43,75%

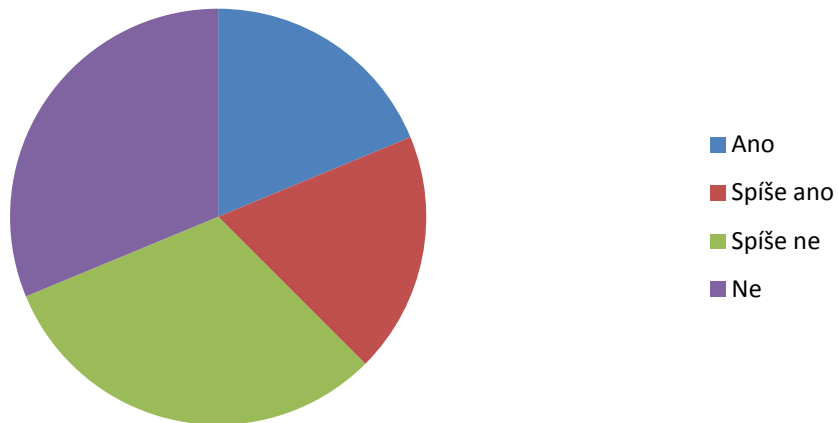


2. Mám jasně stanovenou pracovní náplň, pravomoci a odpovědnost.	Počet	Vyjádření v %
Ano	13	81,25%
Ne	3	18,75%



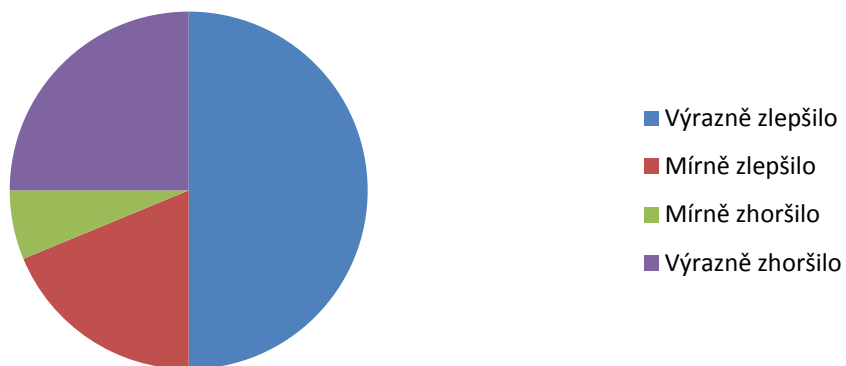
3. Klima školy vnímám celkově jako pozitivní.	Počet	Vyjádření v %
Ano	3	18,75%
Spíše ano	3	18,75%
Spíše ne	5	31,25%
Ne	5	31,25%

### Klima školy vnímám celkově jako pozitivní.



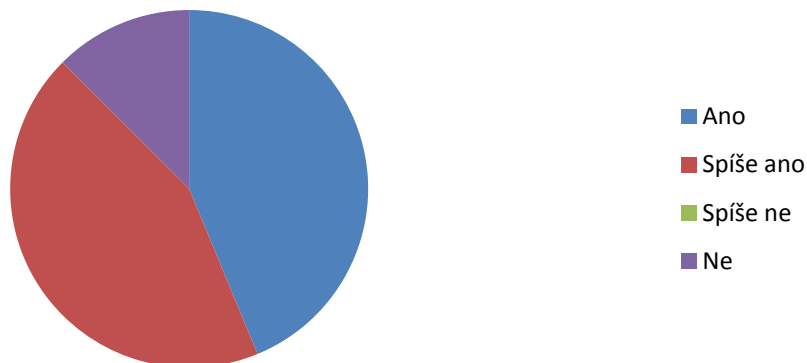
4. Úroveň vybavení školy se za poslední dva roky.	Počet	Vyjádření v %
Výrazně zlepšilo	8	50,00%
Mírně zlepšilo	3	18,75%
Mírně zhoršilo	1	6,25%
Výrazně zhoršilo	4	25,00%

### Úroveň vybavení školy se za poslední dva roky.



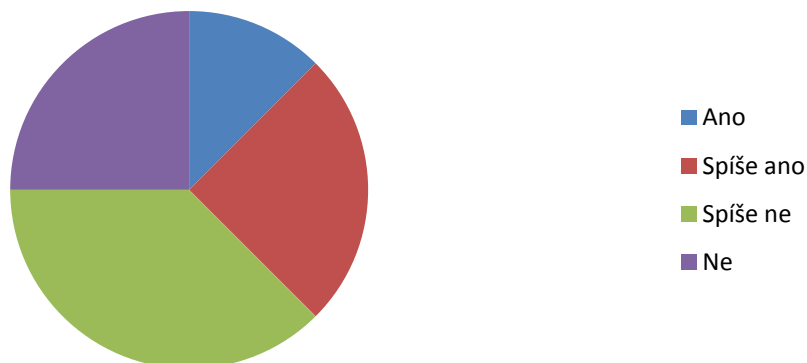
5. Jsem ochoten/ochotna vykonávat činnosti nad rámec svých povinností.	Počet	Vyjádření v %
Ano	7	43,75%
Spíše ano	7	43,75%
Spíše ne	0	0,00%
Ne	2	12,50%

### Jsem ochoten/ochotna vykonávat činnosti nad rámec svých povinností.



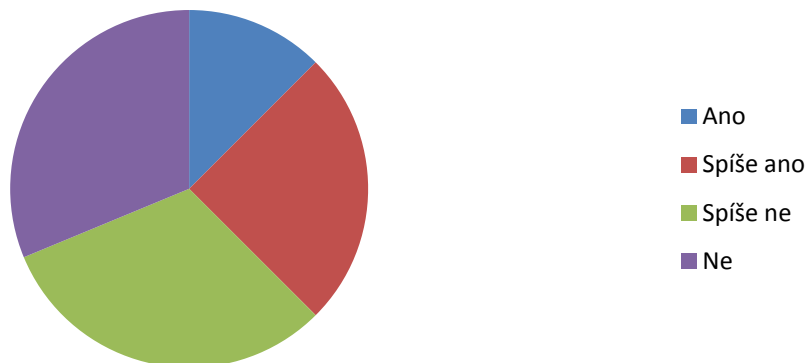
6. Systém řízení jakosti (ISO 9000) vnímám pro chod školy jako přínosný.	Počet	Vyjádření v %
Ano	2	12,50%
Spíše ano	4	25,00%
Spíše ne	6	37,50%
Ne	4	25,00%

### Systém řízení jakosti (ISO 9000) vnímám pro chod školy jako přínosný.



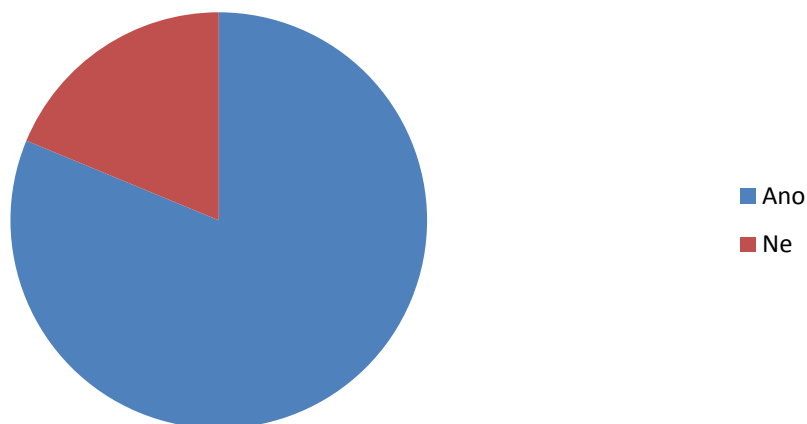
7. Využívám informace, které jsou na školním webu v sekci ISO.	Počet	Vyjádření v %
Ano	2	12,50%
Spíše ano	4	25,00%
Spíše ne	5	31,25%
Ne	5	31,25%

**Využívám informace, které jsou na školním webu v sekci ISO.**



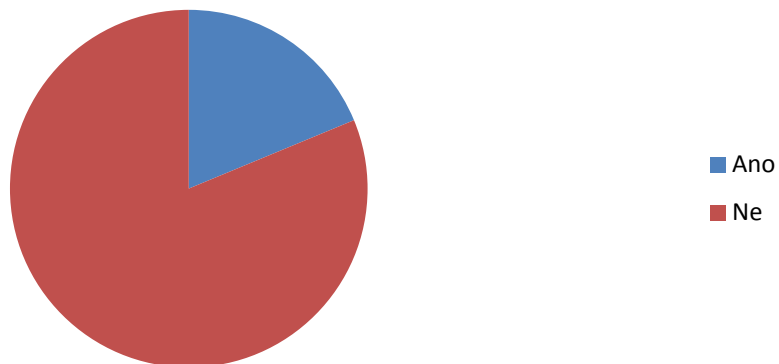
8. Jsem rád/a, že mohu pracovat na ISŠ Cheb.	Počet	Vyjádření v %
Ano	13	81,25%
Ne	3	18,75%

**Jsem rád/a, že mohu pracovat na ISŠ Cheb.**



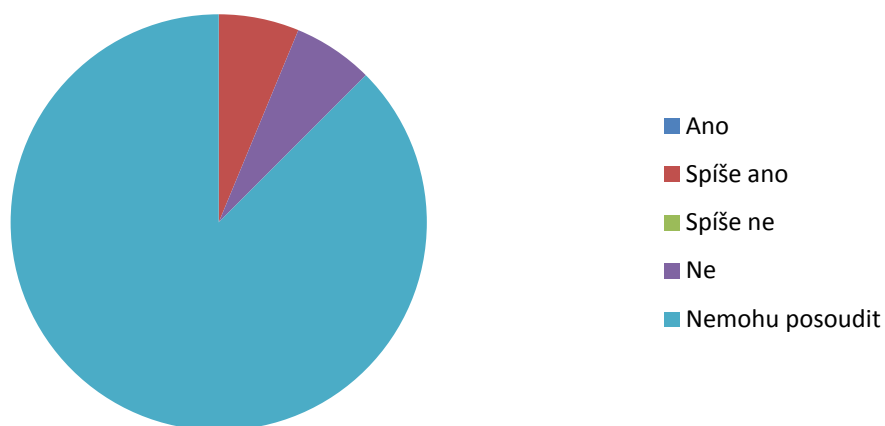
9. Doporučil/a bych svému dítěti studium na ISS Čeb.	Počet	Vyjádření v %
Ano	3	18,75%
Ne	13	81,25%

### Doporučil/a bych svému dítěti studium na ISS Čeb.



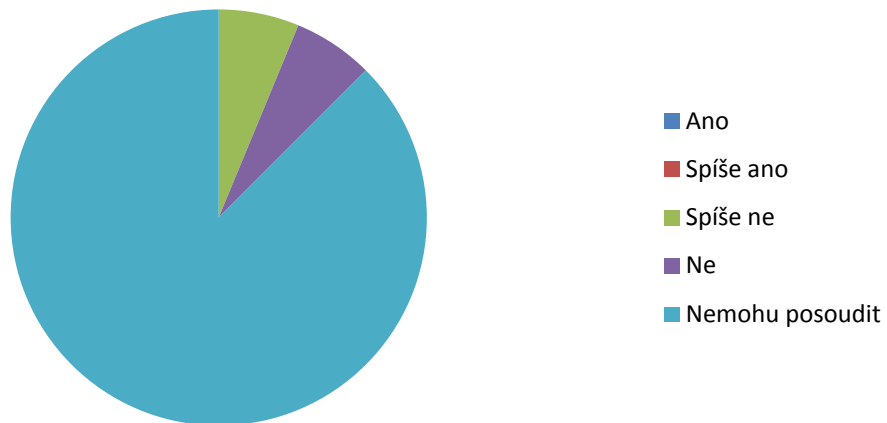
10. Školní parlament má svůj smysl.	Počet	Vyjádření v %
Ano	0	0,00%
Spíše ano	1	6,25%
Spíše ne	0	0,00%
Ne	1	6,25%
Nemohu posoudit	14	87,50%

### Školní parlament má svůj smysl.



11. Školní parlament funguje.	Počet	Vyjádření v %
Ano	0	0,00%
Spíše ano	0	0,00%
Spíše ne	1	6,25%
Ne	1	6,25%
Nemohu posoudit	14	87,50%

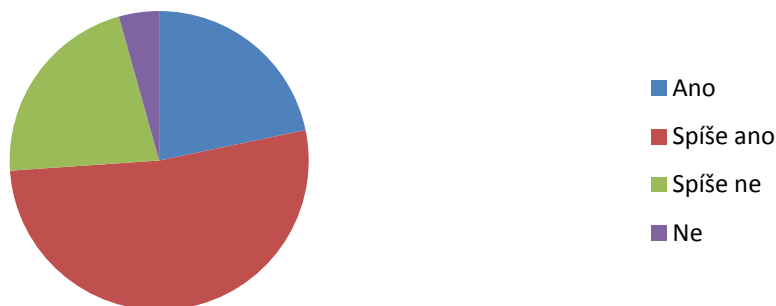
### Školní parlament funguje.



## Sociální partneři


1. Znalosti a schopnosti žáků, kteří u nás konají praxi/odborný výcvik naplnila naše očekávání.	Počet	Vyjádření v %
Ano	5	21,74%
Spíše ano	12	52,17%
Spíše ne	5	21,74%
Ne	1	4,35%

Znalosti a schopnosti žáků, kteří u nás konají praxi/odborný výcvik naplnila naše očekávání.



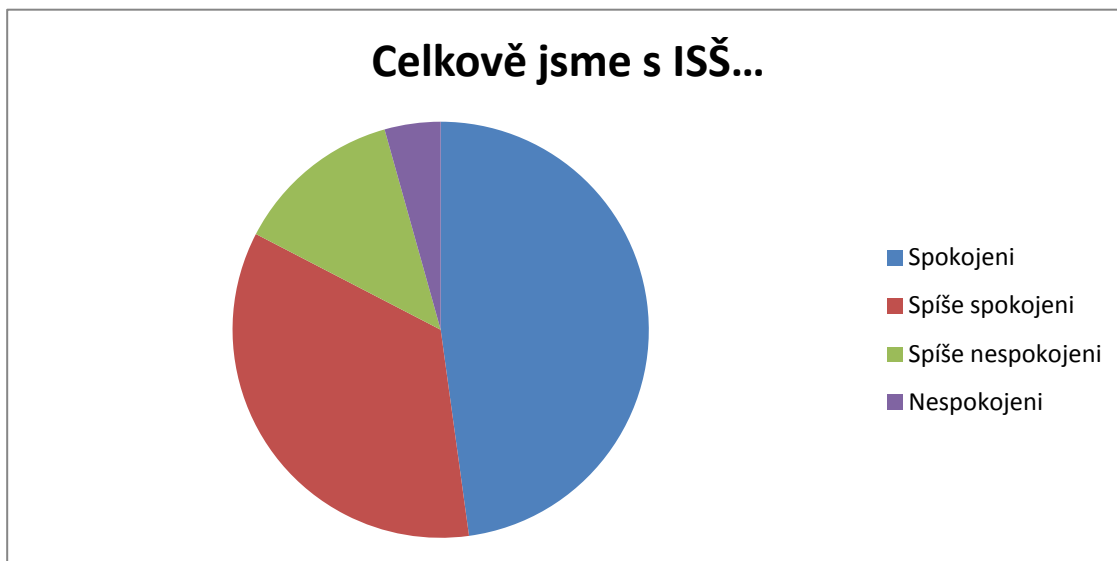
2. Škola správným způsobem řeší kázeňské a prospěchové problémy žáků, kteří u nás vykonávají praxi/odborný výcvik.	Počet	Vyjádření v %
Ano	10	45,45%
Spíše ano	7	31,82%
Spíše ne	5	22,73%
Ne	0	0,00%

Škola správným způsobem řeší kázeňské a prospěchové problémy žáků, kteří u nás vykonávají praxi/odborný výcvik.





3. Celkově jsme s ISŠ...	Počet	Vyjádření v %
Spokojeni	11	47,83%
Spíše spokojeni	8	34,78%
Spíše nespokojeni	3	13,04%
Nespokojeni	1	4,35%

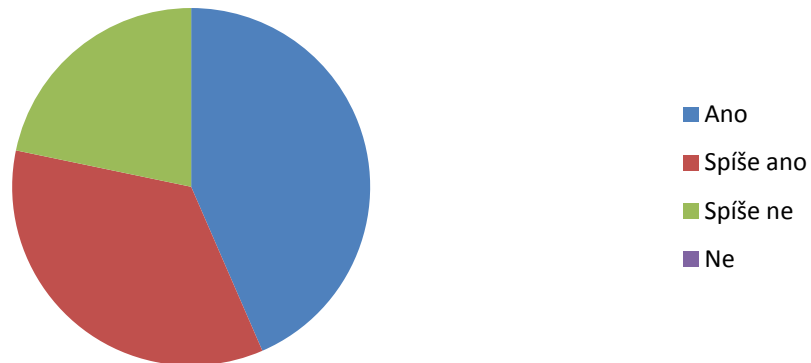


4. Úroveň komunikace s vedením školy je...	Počet	Vyjádření v %
Velmi dobrá	12	52,17%
Spíše dobrá	9	39,13%
Spíše špatná	1	4,35%
Velmi špatná	1	4,35%



5. Rádi bychom v naší firmě uvítali více žáků na praxi/odborném výcviku.	Počet	Vyjádření v %
Ano	10	43,48%
Spíše ano	8	34,78%
Spíše ne	5	21,74%
Ne	0	0,00%

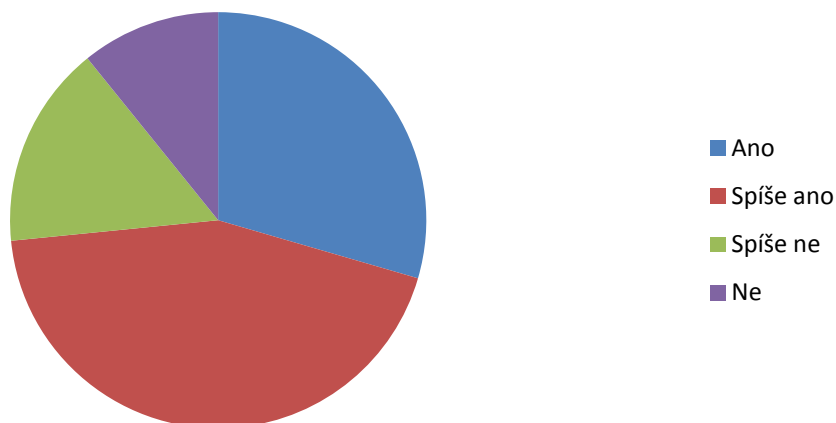
**Rádi bychom v naší firmě uvítali více žáků  
na praxi/odborném výcviku.**



## Žáci

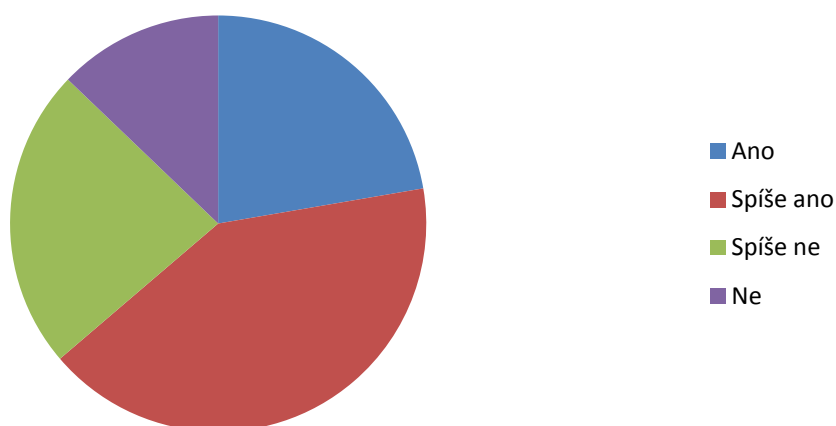
1. Jsem spokojen/a s prostředím školy.	Počet	Vyjádření v %
Ano	131	29,50%
Spíše ano	195	43,92%
Spíše ne	70	15,77%
Ne	48	10,81%

### Jsem spokojen/a s prostředím školy.



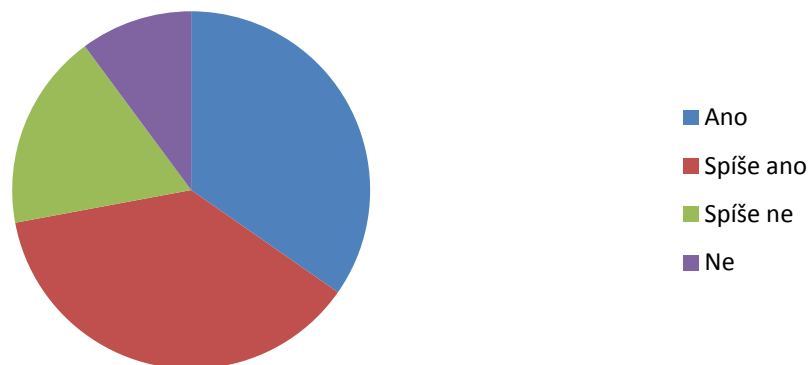
2. Splnila se po nástupu má očekávání?	Počet	Vyjádření v %
Ano	99	22,30%
Spíše ano	184	41,44%
Spíše ne	104	23,42%
Ne	57	12,84%

### Splnila se po nástupu má očekávání?



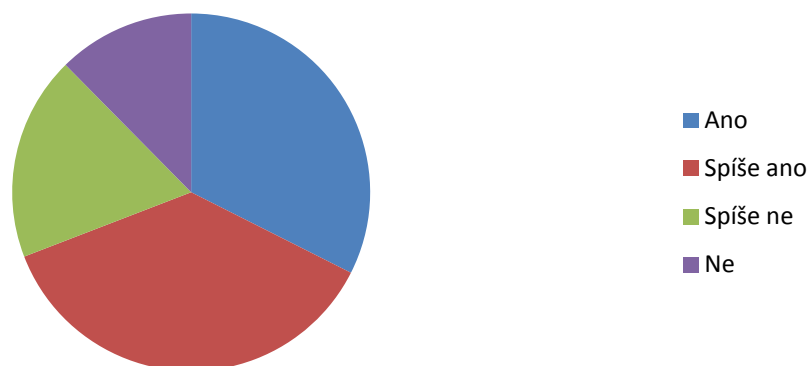
3. Jsem včas a dostatečně informován/a o dění ve škole.	Počet	Vyjádření v %
Ano	154	34,68%
Spíše ano	166	37,39%
Spíše ne	79	17,79%
Ne	45	10,14%

### Jsem včas a dostatečně informován/a o dění ve škole.



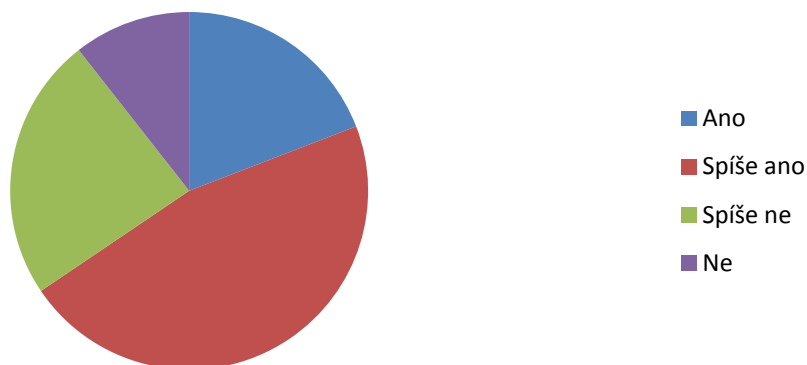
4. Ve škole mám prostor pro vyjádření vlastního názoru.	Počet	Vyjádření v %
Ano	144	32,43%
Spíše ano	163	36,71%
Spíše ne	82	18,47%
Ne	55	12,39%

### Ve škole mám prostor pro vyjádření vlastního názoru.



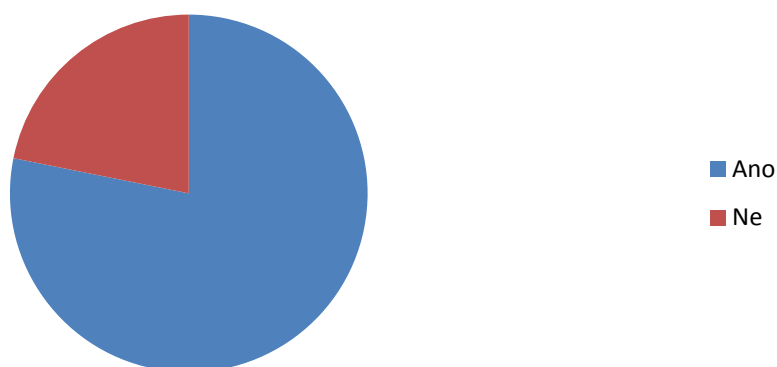
5. Učitelé umí dobře vysvětlit učivo, odpoví na mé dotazy a motivují mne k práci.	Počet	Vyjádření v %
Ano	85	19,14%
Spíše ano	206	46,40%
Spíše ne	106	23,87%
Ne	47	10,59%

**Učitelé umí dobře vysvětlit učivo, odpoví na mé dotazy a motivují mne k práci.**



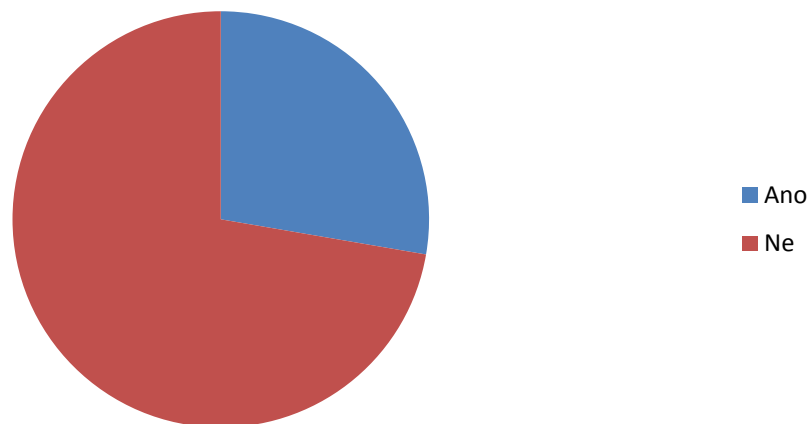
6. Všechny materiály, které potřebuji ke studiu, jsou pro mě dostupné.	Počet	Vyjádření v %
Ano	347	78,15%
Ne	97	21,85%

**Všechny materiály, které potřebuji ke studiu, jsou pro mě dostupné.**



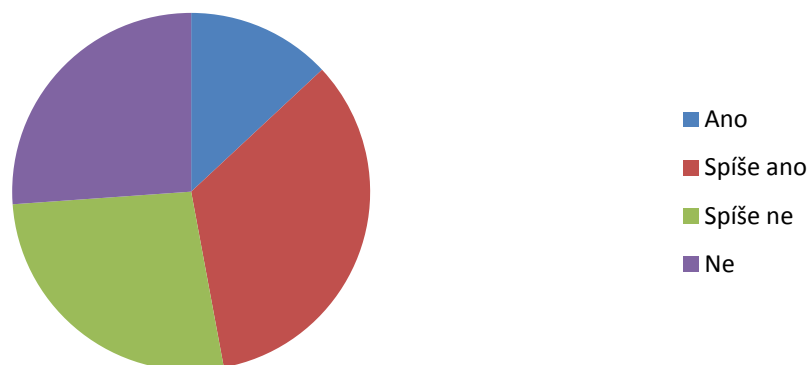
7. Ve škole jsem se setkal/a šikanou.	Počet	Vyjádření v %
Ano	123	27,70%
Ne	321	72,30%

### Ve škole jsem se setkal/a šikanou.



8. Školní parlament má svůj smysl a dobře funguje.	Počet	Vyjádření v %
Ano	58	13,06%
Spíše ano	151	34,01%
Spíše ne	119	26,80%
Ne	116	26,13%

### Školní parlament má svůj smysl a dobře funguje.



9. Důvěřuji třídnímu učiteli.	Počet	Vyjádření v %
Ano	278	62,61%
Spíše ano	105	23,65%
Spíše ne	26	5,86%
Ne	35	7,88%



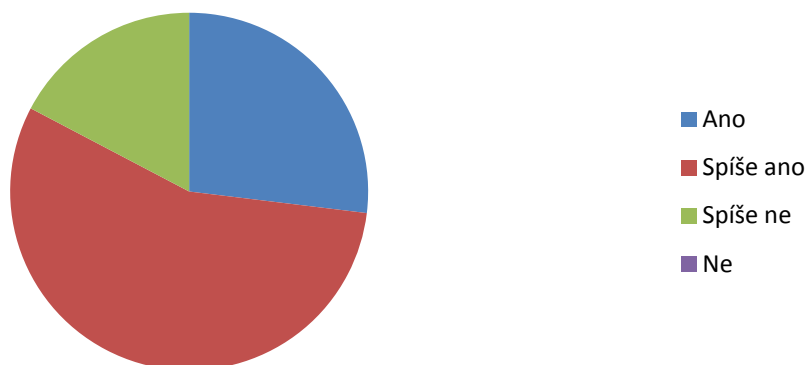
10. Komunikace s třídním učitelem je ...	Počet	Vyjádření v %
Velmi dobrá	261	58,78%
Spíše dobrá	125	28,15%
Spíše špatná	33	7,43%
Velmi špatná	25	5,63%



## Rodiče

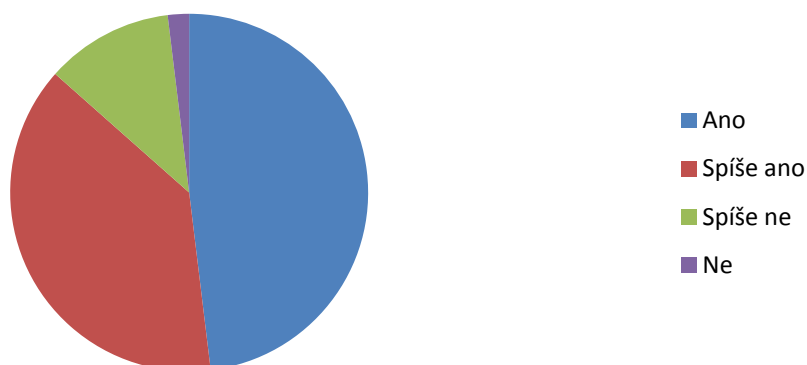
1. Kvalita výuky na ISŠ naplnila naše očekávání.	Počet	Vyjádření v %
Ano	14	26,92%
Spíše ano	29	55,77%
Spíše ne	9	17,31%
Ne	0	0,00%

### Kvalita výuky na ISŠ naplnila naše očekávání.



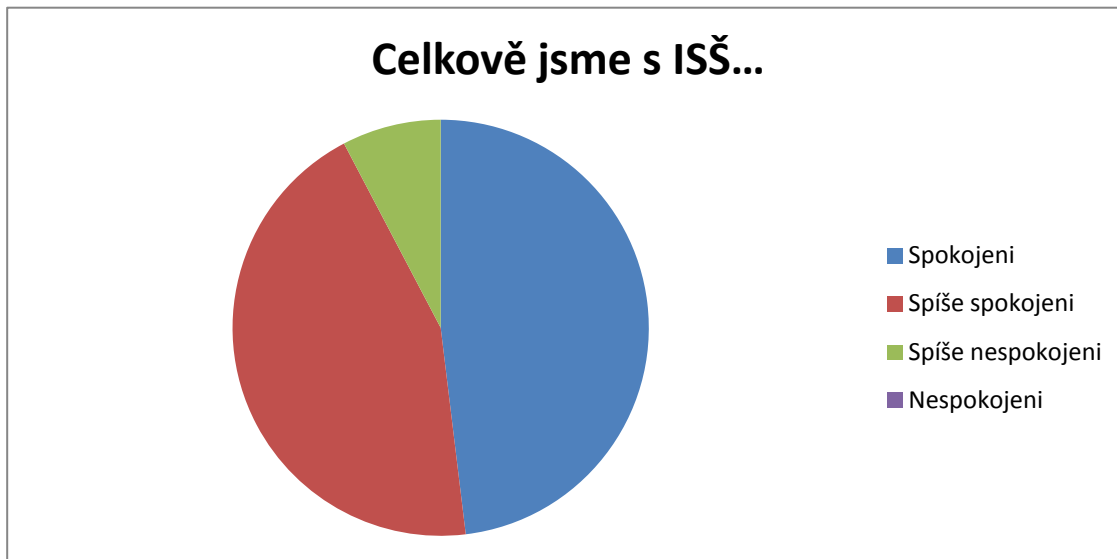
2. Škola správným způsobem řeší kázeňské a prospěchové problémy.	Počet	Vyjádření v %
Ano	25	48,08%
Spíše ano	20	38,46%
Spíše ne	6	11,54%
Ne	1	1,92%

### Škola správným způsobem řeší kázeňské a prospěchové problémy.





3. Celkově jsme s ISŠ...	Počet	Vyjádření v %
Spokojeni	25	48,08%
Spíše spokojeni	23	44,23%
Spíše nespokojeni	4	7,69%
Nespokojeni	0	0,00%



4. Doporučujeme ISŠ Cheb jako kvalitní vzdělávací instituci.	Počet	Vyjádření v %
Ano	38	73,08%
Ne	14	26,92%



5. Úroveň komunikace s vedením školy je...	Počet	Vyjádření v %
Velmi dobrá	19	36,54%
Spíše dobrá	31	59,62%
Spíše špatná	1	1,92%
Velmi špatná	1	1,92%



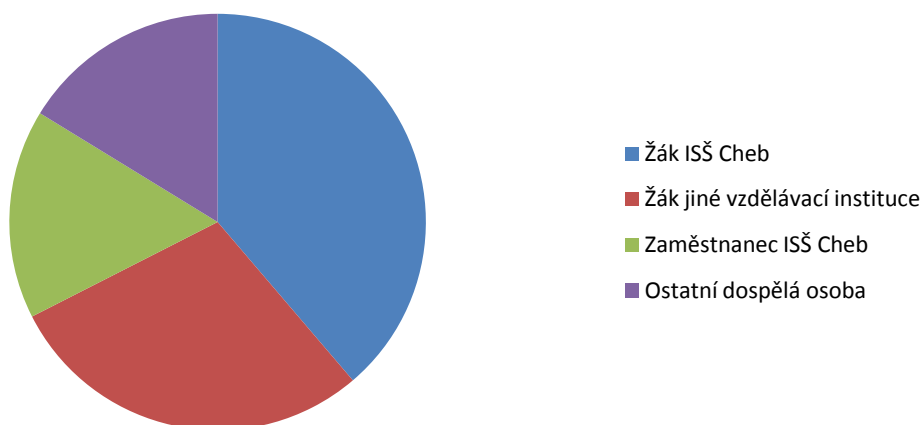
6. Úroveň komunikace s třídním učitelem je...	Počet	Vyjádření v %
Velmi dobrá	44	84,62%
Spíše dobrá	6	11,54%
Spíše špatná	1	1,92%
Velmi špatná	1	1,92%



# Školní jídelna

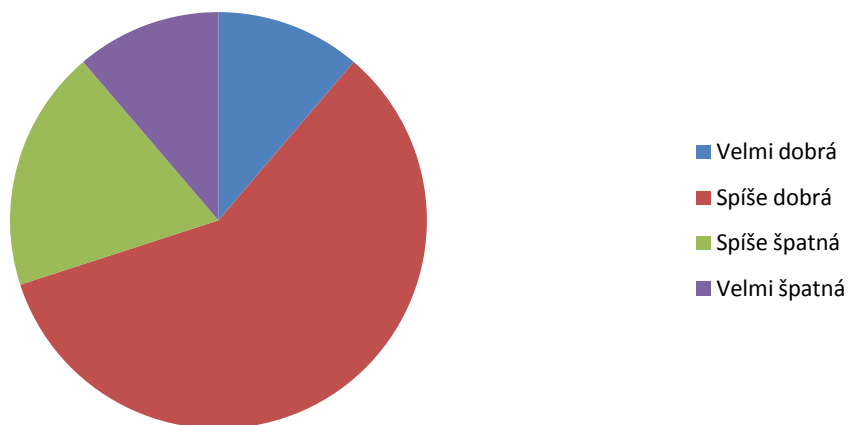
1. Identifikace strávnicka	Počet	Vyjádření v %
Žák ISŠ Cheb	31	38,75%
Žák jiné vzdělávací instituce	23	28,75%
Zaměstnanec ISŠ Cheb	13	16,25%
Ostatní dospělá osoba	13	16,25%

## Identifikace strávnicka

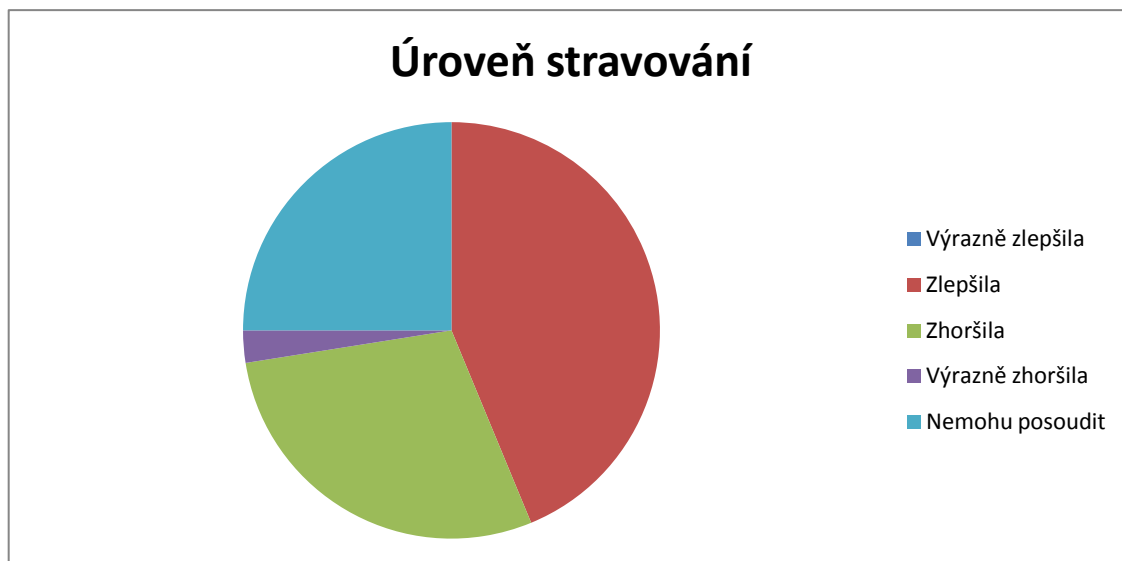


2. Jaká je současná kvalita stravování?	Počet	Vyjádření v %
Velmi dobrá	9	11,25%
Spíše dobrá	47	58,75%
Spíše špatná	15	18,75%
Velmi špatná	9	11,25%

## Jaká je současná kvalita stravování



3. Za poslední rok se úroveň stravování:	Počet	Vyjádření v %
Výrazně zlepšila	0	0,00%
Zlepšila	35	43,75%
Zhoršila	23	28,75%
Výrazně zhoršila	2	3,33%
Nemohu posoudit	20	25,00%

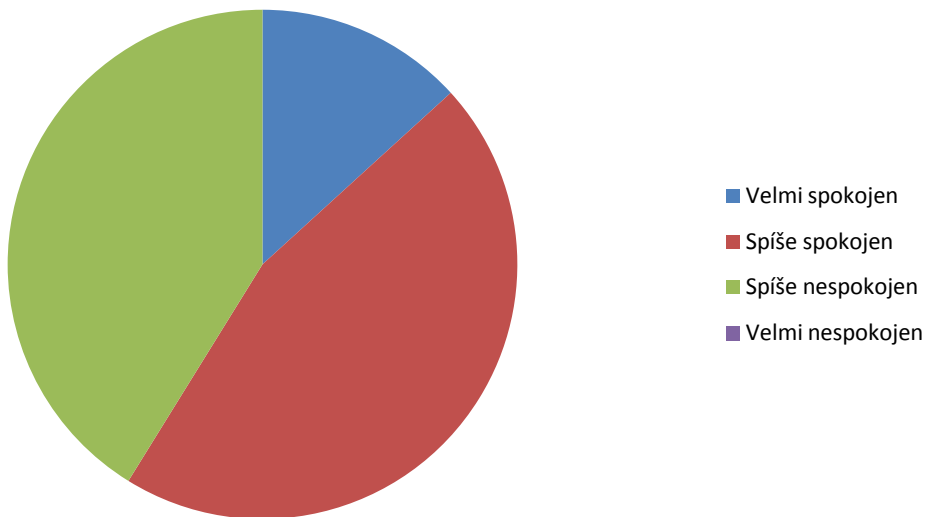


4. S kvalitou polévky jsem:	Počet	Vyjádření v %
Velmi spokojen	0	0%
Spíše spokojen	38	54,29%
Spíše nespokojen	27	38,57%
Velmi nespokojen	5	7,14%



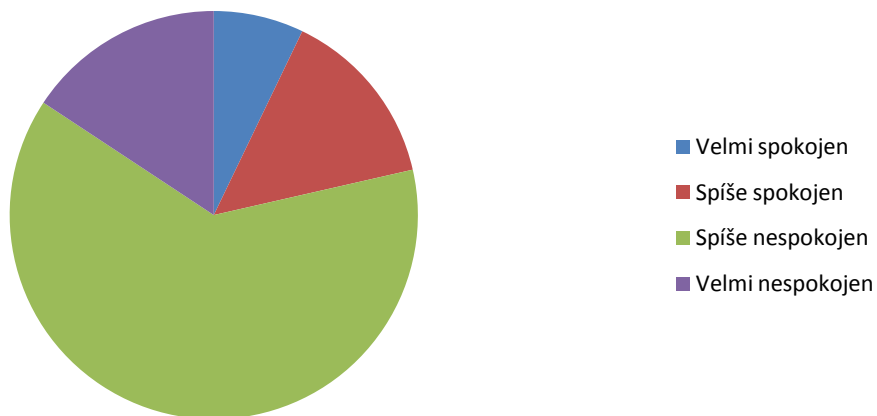
5. S kvalitou hlavního jídla jsem většinou:	Počet	Vyjádření v %
Velmi spokojen	9	13,24%
Spíše spokojen	31	45,59%
Spíše nespokojen	28	41,18%
Velmi nespokojen	0	0%

### S kvalitou hlavního jídla jsem většinou:



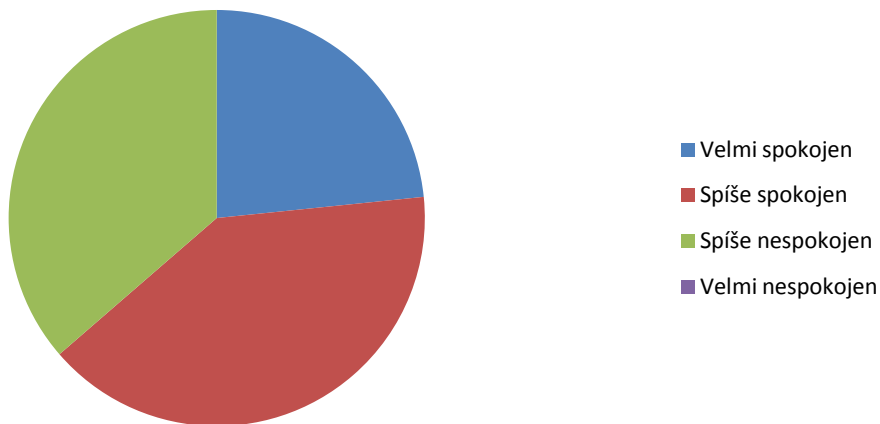
6. Se zařazením čerstvého ovoce a zeleniny jsem:	Počet	Vyjádření v %
Velmi spokojen	5	7,14%
Spíše spokojen	10	14,29%
Spíše nespokojen	44	62,86%
Velmi nespokojen	11	15,71%

### Se zařazením čerstvého ovoce a zeleniny jsem:



7. S úrovní obsluhy jsem:	Počet	Vyjádření v %
Velmi spokojen	18	23,38%
Spíše spokojen	31	40,26%
Spíše nespokojen	28	36,36%
Velmi nespokojen	0	0%

### S úrovní obsluhy jsem:



8. Prostředí školní jídelny je:	Počet	Vyjádření v %
Velmi příjemné	3	3,85%
Spíše příjemné	21	26,92%
Spíše nepříjemné	54	69,23%
Velmi nepříjemné	0	0%

### Prostředí školní jídelny je:

